

AGOSTO 2024

Informe de Precios del Sector Automotor (IPSA)

SECTOR AUTOMOTOR

El Índice de Precios del Sector Automotor Argentino es un relevamiento que realiza SIOMAA sobre los precios de una canasta representativa del mercado local. El índice representa una medida objetiva y precisa de las variaciones de los precios de lista del mercado automotor local de 0km.

 **SIOMAA**



AGOSTO 2024

LO IMPORTANTE DEL MES

Durante el mes de agosto el Índice de Precios del Sector Automotor (IPSA) registró una suba del 3,1% respecto del mes anterior y del 193,8% respecto de agosto 2023.

Mientras que, en el acumulado de los primeros ocho meses del año, el índice de precios creció 61,6%.

Var % m/m

+3,1%

Pequeños	+2,4%
Medianos	+4,0%
SUV	+4,5%
Pick-ups	+2,9%

Var % a/a

+193,8%

Pequeños	+210,6%
Medianos	+271,1%
SUV	+179,4%
Pick-ups	+187,4%

Var % acum

+61,6%

Pequeños	+66,6%
Medianos	+125,6%
SUV	+62,2%
Pick-ups	+59,8%

Gráfico 1. Evolución de la var m/m del IPSA

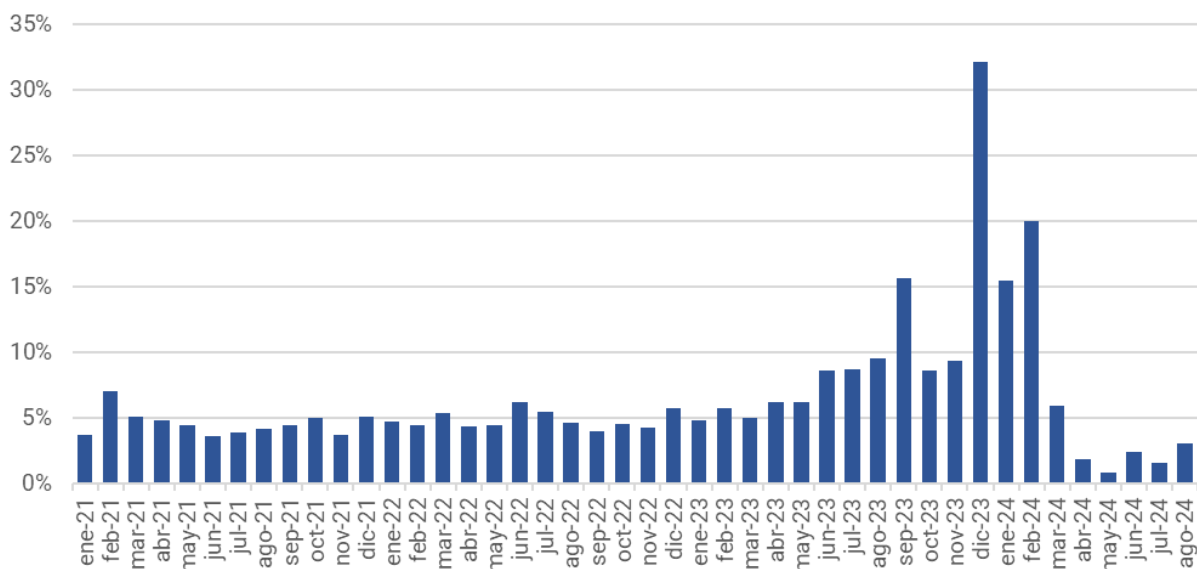


Gráfico 2. Var m/m por segmento (ago 2024)

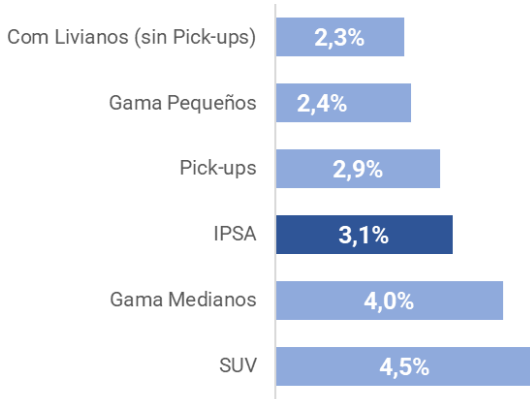
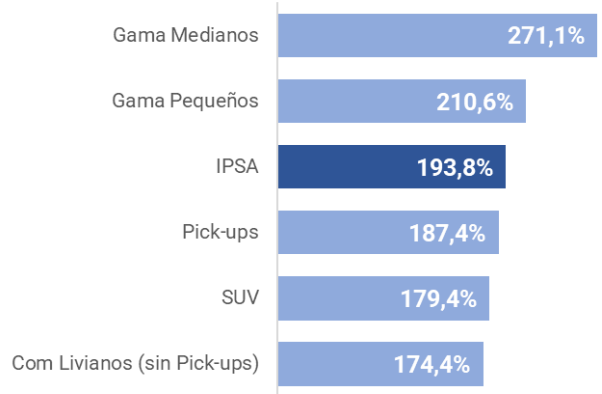
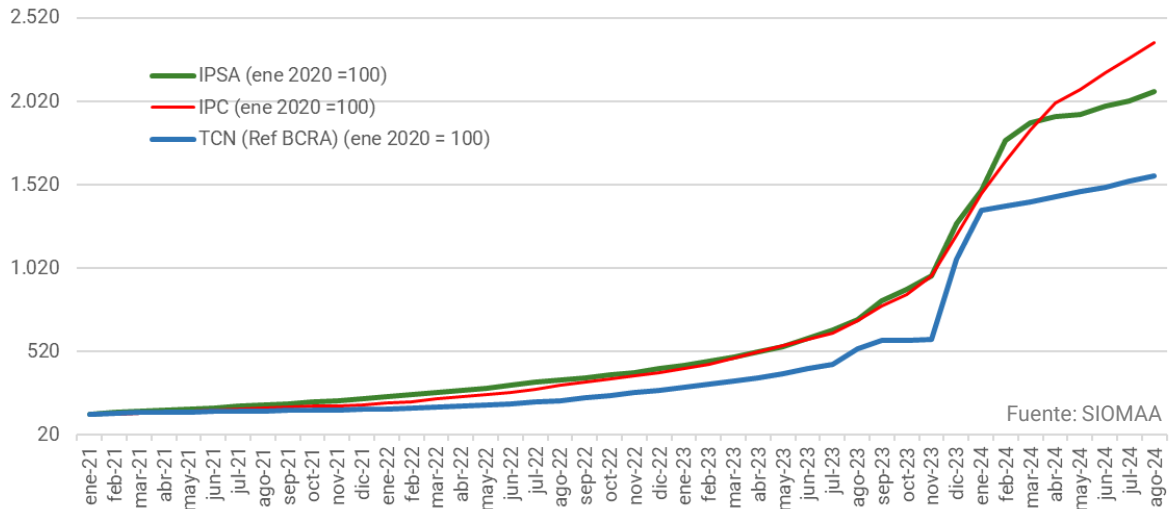


Gráfico 3. Var a/a por segmento (ago 2024)



Fuente: SIOMAA

Gráfico 4. Evolución del IPSA (SIOMAA), el IPC (INDEC) y el TCNPM (BCRA). Índices Base ene 2020 = 100



Fuente: SIOMAA

REF: IPSA (Índice de Precios del Sector Automotor) . **IPC** (índice de Precios al Consumidor) . **TCNPM** (Tipo de cambio nominal promedio mensual, de referencia Banco Central de la República Argentina)

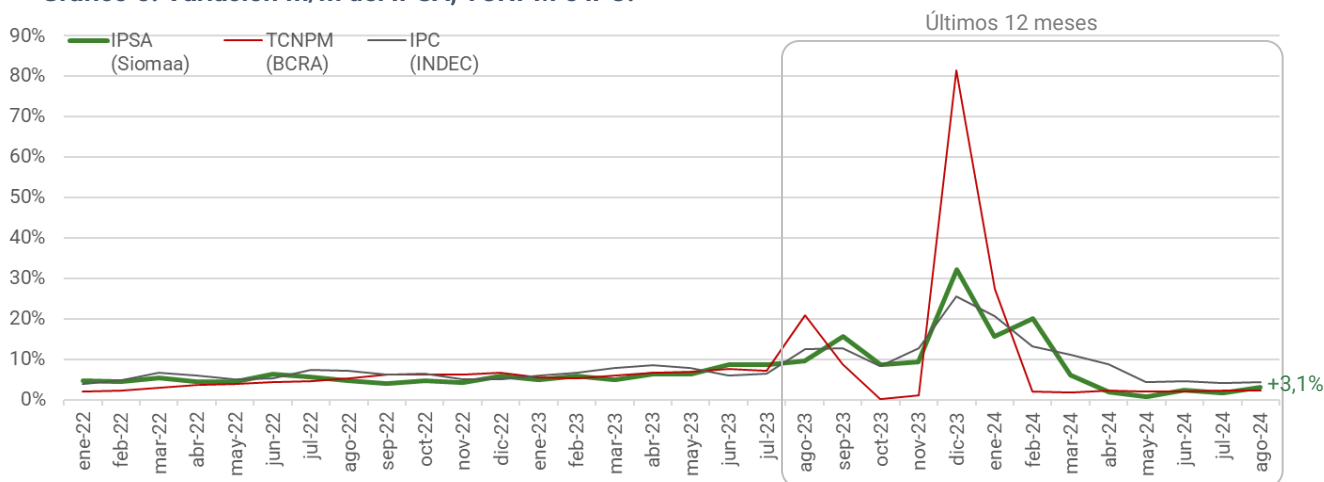
AGOSTO 2024

Tabla 1. Var mensual e interanual del IPSA, TCN e IPC. Últimos 12 meses

	Var % m/m			Var % a/a		
	IPSA (SIOMAA)	TCNPM (BCRA)	IPC (INDEC)	IPSA (SIOMAA)	TCNPM (BCRA)	IPC (INDEC)
ago/2023	9,6%	20,9%	12,4%	103,7%	138,1%	124,4%
sep/2023	15,7%	8,6%	12,7%	126,5%	143,7%	138,3%
oct/2023	8,7%	0,01%	8,3%	135,4%	129,4%	142,7%
nov/2023	9,4%	1,1%	12,8%	147,0%	118,3%	160,9%
dic/2023	32,2%	81,44%	25,5%	208,6%	271,3%	211,4%
ene/2024	15,5%	27,5%	20,6%	240,1%	349,0%	254,2%
feb/2024	20,0%	2,0%	13,2%	285,9%	335,1%	276,2%
mar/2024	6,0%	1,8%	11,0%	289,6%	318,7%	287,9%
abr/2024	1,8%	2,2%	8,8%	273,5%	301,3%	289,4%
may/2024	0,8%	2,1%	4,2%	254,6%	283,6%	276,4%
jun/2024	2,4%	1,9%	4,6%	234,2%	263,3%	271,5%
jul/2024	1,6%	2,2%	4,0%	212,3%	246,7%	263,4%
ago/2024	3,1%	2,2%	4,2%	193,8%	193,0%	236,7%

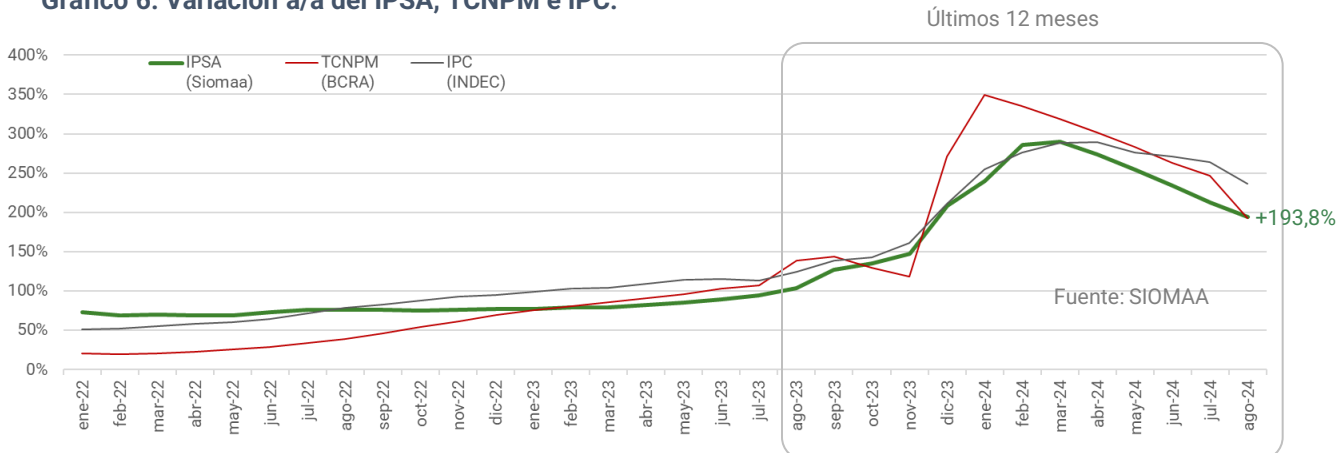
Fuente: Elaboración propia sobre la base de datos de SIOMAA, INDEC y BCRA

Gráfico 5. Variación m/m del IPSA, TCNPM e IPC.



Fuente: SIOMAA

Gráfico 6. Variación a/a del IPSA, TCNPM e IPC.



Fuente: SIOMAA

AGOSTO 2024

Tabla 2. IPSA. Variación m/m, a/a y acumulada. Últimos 5 años.

	IPSA (base dic/2022 = 100)	Var m/m	Var a/a	Var acum
ene/2020	24,0	1,5%	81,5%	1,5%
feb/2020	24,8	3,4%	83,6%	5,0%
mar/2020	25,0	1,0%	80,6%	6,0%
abr/2020	25,2	0,8%	74,9%	6,9%
may/2020	25,8	2,2%	70,4%	9,2%
jun/2020	26,3	2,1%	67,9%	11,5%
jul/2020	27,1	3,0%	70,2%	14,8%
ago/2020	28,1	3,7%	67,3%	19,1%
sep/2020	29,1	3,5%	52,4%	23,3%
oct/2020	30,3	4,1%	47,3%	28,4%
nov/2020	31,4	3,4%	41,8%	32,7%
dic/2020	33,0	5,1%	39,5%	39,5%
ene/2021	34,2	3,7%	42,5%	3,7%
feb/2021	36,6	7,1%	47,6%	11,0%
mar/2021	38,5	5,1%	53,6%	16,7%
abr/2021	40,3	4,8%	59,8%	22,4%
may/2021	42,1	4,5%	63,3%	27,8%
jun/2021	43,7	3,6%	65,7%	32,4%
jul/2021	45,3	3,9%	67,2%	37,6%
ago/2021	47,2	4,1%	67,8%	43,3%
sep/2021	49,3	4,5%	69,4%	49,7%
oct/2021	51,8	5,0%	70,8%	57,1%
nov/2021	53,7	3,7%	71,3%	63,0%
dic/2021	56,5	5,1%	71,4%	71,4%
ene/2022	59,2	4,8%	73,2%	4,8%
feb/2022	61,8	4,5%	69,0%	9,5%
mar/2022	65,2	5,4%	69,4%	15,4%
abr/2022	68,0	4,4%	68,6%	20,4%
may/2022	71,0	4,5%	68,6%	25,7%
jun/2022	75,5	6,3%	72,9%	33,6%
jul/2022	79,6	5,5%	75,6%	41,0%
ago/2022	83,3	4,7%	76,5%	47,5%
sep/2022	86,7	4,0%	75,8%	53,5%
oct/2022	90,7	4,6%	75,1%	60,6%
nov/2022	94,5	4,2%	76,0%	67,4%
dic/2022	100,0	5,8%	77,0%	77,0%
ene/2023	104,8	4,8%	77,1%	4,8%
feb/2023	110,8	5,7%	79,2%	10,8%
mar/2023	116,4	5,0%	78,6%	16,4%
abr/2023	123,6	6,2%	81,7%	23,6%
may/2023	131,2	6,2%	84,7%	31,2%
jun/2023	142,6	8,7%	88,9%	42,6%
jul/2023	155,0	8,7%	94,6%	55,0%
ago/2023	169,8	9,6%	103,7%	69,8%
sep/2023	196,4	15,7%	126,5%	96,4%
oct/2023	213,5	8,7%	135,4%	113,5%
nov/2023	233,5	9,4%	147,0%	133,5%
dic/2023	308,6	32,2%	208,6%	208,6%
ene/2024	356,4	15,5%	240,1%	15,5%
feb/2024	427,7	20,0%	285,9%	38,6%
mar/2024	453,3	6,0%	289,6%	46,9%
abr/2024	461,6	1,8%	273,5%	49,6%
may/2024	465,3	0,8%	254,6%	50,8%
jun/2024	476,6	2,4%	234,2%	54,4%
jul/2024	484,0	1,6%	212,3%	56,8%
ago/2024	498,8	3,1%	193,8%	61,6%

REF:

Var m/m : variación % respecto del mes anterior.

Var a/a : variación % respecto del mismo mes del año anterior.

Var acum : variación % respecto de diciembre del último año.

Fuente: SIOMAA

Índice de Precios del Sector Automotor (IPSA)

Nota metodológica

A partir de enero 2024 el Índice de Precios del Sector Automotor Argentino (IPSA) cambia su base de cálculo para actualizar la canasta de vehículos que lo componen.

La nueva base recoge los precios de 36 modelos que representan el 84,9% de los patentamientos totales de 2023 y el 89,8% de los patentamientos de vehículos livianos durante el mismo año.

El índice incluye vehículos agrupados en 5 categorías y sus ponderaciones: Automóviles de Gama Pequeña (38% de los patentamientos de livianos), Pick-ups (24,5%), SUV (14,7%), y Automóviles de Gama Mediana (5,9%) y Vehículos comerciales Livianos (sin pick-ups) (6,8%),

Las ponderaciones de cada modelo responden, asimismo, a su participación en los patentamientos de cada segmento y en el total durante el año pasado.

Entonces, fijadas las ponderaciones, el índice se construye a partir de la variación de los precios de lista al público de cada vehículo correspondiente al mes de referencia.

Por último, el número índice publicado en la Tabla 2 se construye estableciendo la base en diciembre 2022 = 100.

Informes Estadísticos
Índice de Precios del Sector Automotor (IPSA). vehículos 4W
Año 2024. N° 08
agosto 2024
SIOMAA SA



Esta obra está bajo una licencia de Creative Commons Reconocimiento 4.0 Internacional.

Tigre. BA. Argentina

PUBLICACIONES SIOMAA

Las publicaciones Siomaa pueden ser consultadas en
<https://www.siomaa.com/Reports>.
También pueden solicitarse al teléfono (+54) 11 5272 2330
o al email info@siomaa.com

Próxima publicación: vie 11 de oct 2024