



Marzo 2021

Reporte anual Maquinaria agrícola y vial (MAVI)

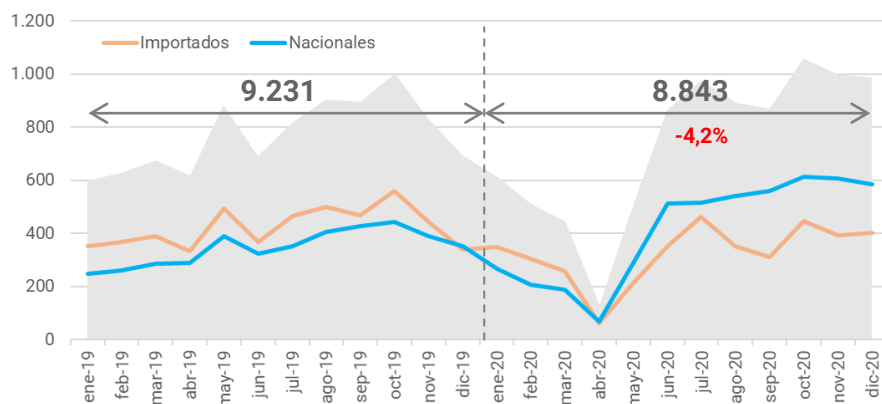
Argentina 2020

Resumen

El año pasado las ventas de Maquinaria Agrícola y Vial en Argentina se contrajeron 4,2% respecto de 2019. Una caída moderada, si consideramos el efecto ASPO.

Durante 2020 se evidenció un cambio en la composición de la oferta que abastece al mercado local. Las unidades *Made in Argentina* aumentaron significativamente su participación en las ventas. Mientras que en 2019 la relación fue 45% Nac / 55% Imp, en 2020 fue 56% Nac / 44% Imp.

Patentamientos de Maquinaria Agrícola y Vial. Argentina 2019 -2020 (en unidades)



La recuperación de las ventas post ASPO fueron más dinámicas para la maquinaria agrícola que para los equipos viales o industriales. La participación de las agrícolas pasó del 66% en 2019 al 78% de las ventas de MAVI en 2020.

Al igual que durante el año previo, los tractores rurales son el tipo de vehículo más vendido (56% de las ventas durante 2020).

La pérdida de participación de los vehículos viales o industriales en el total de ventas hizo que la provincia de Córdoba destronara a CABA y a Buenos Aires como la jurisdicción con más ventas MAVI.

El mercado de maquinaria agrícola y vial en cifras

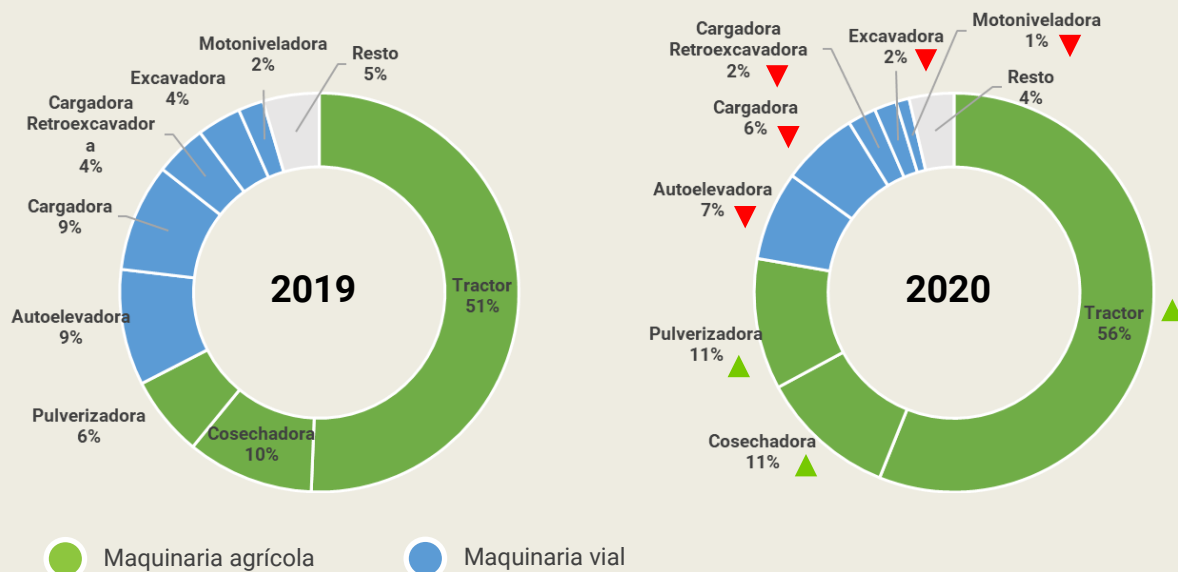
Patentamientos de Maquinaria Agrícola y Vial. Evolución mensual 2019 - 2020
(en unidades)

	ene	feb	mar	abr	may	jun	jul	ago	sep	oct	nov	dic	TOTAL
2019	600	626	674	618	883	690	815	903	895	1.002	833	692	9.231
2020	613	512	445	129	500	863	978	891	868	1.060	998	986	8.843

Patentamientos de Maquinaria Agrícola y Vial. Por Origen. Evolución mensual 2019 - 2020
(en unidades)

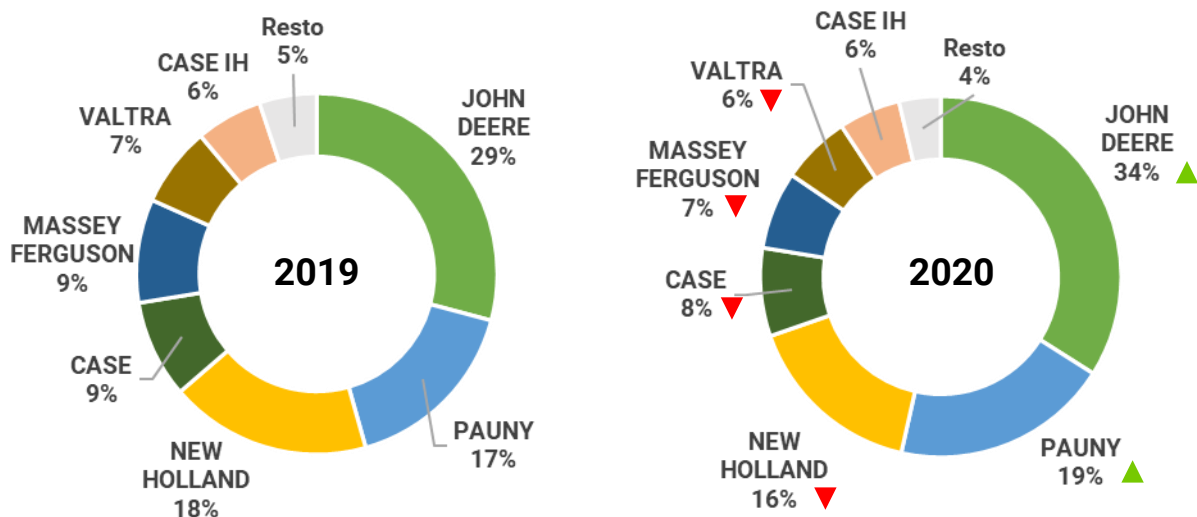
		ene	feb	mar	abr	may	jun	jul	ago	sep	oct	nov	dic	TOTAL
2019	Importados	353	367	389	331	493	366	465	498	469	560	443	340	5.074
	Nacionales	247	259	285	287	390	324	350	405	426	442	390	352	4.157
2020	Importados	347	304	257	61	212	352	463	350	310	447	392	401	3.896
	Nacionales	266	208	188	68	288	511	515	541	558	613	606	585	4.947

Participación en las ventas de MAVI. Por tipo de vehículo. 2019 - 2020
(en % del total)

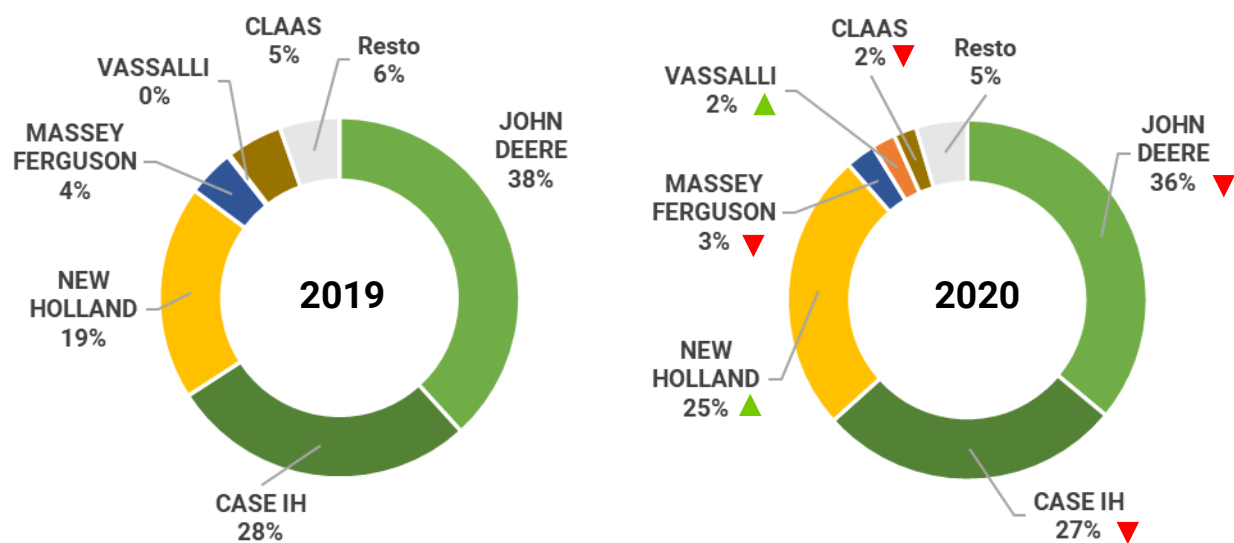


Participación por marca en las ventas de Maquinaria Agrícola

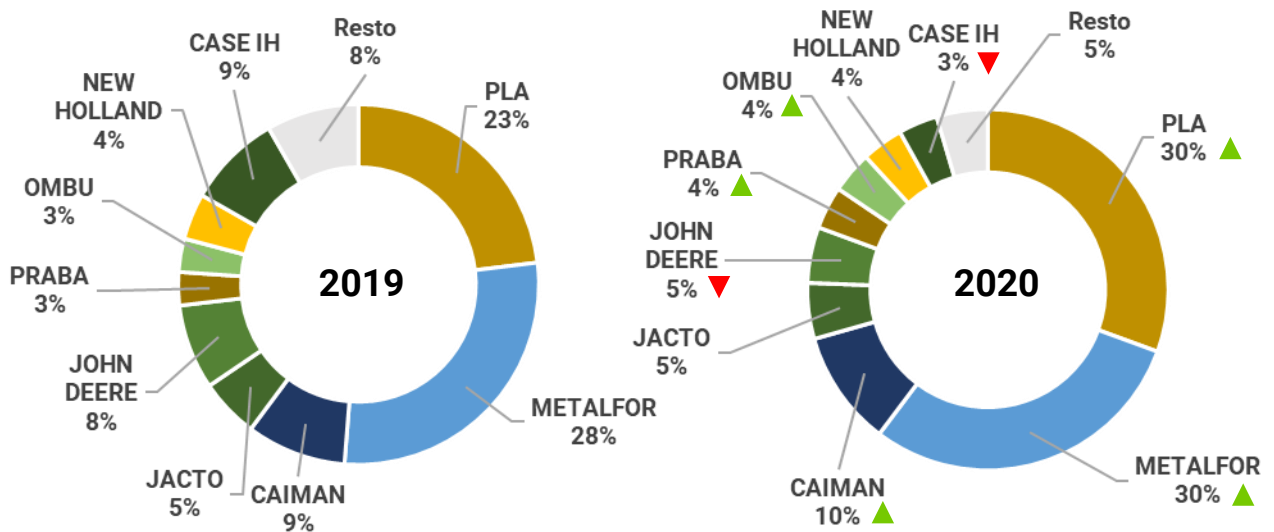
TRACTORES



COSECHADORAS

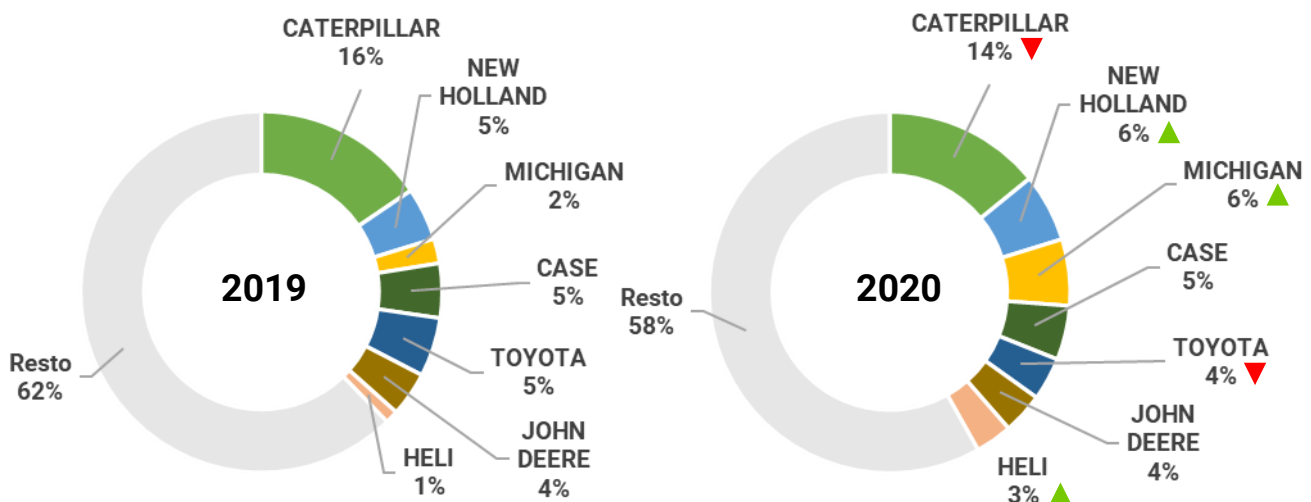


PULVERIZADORAS



Participación por marca en las ventas de Maquinaria Vial

Maquinaria vial



Participación por marca en las ventas de Maquinaria Agrícola y Vial

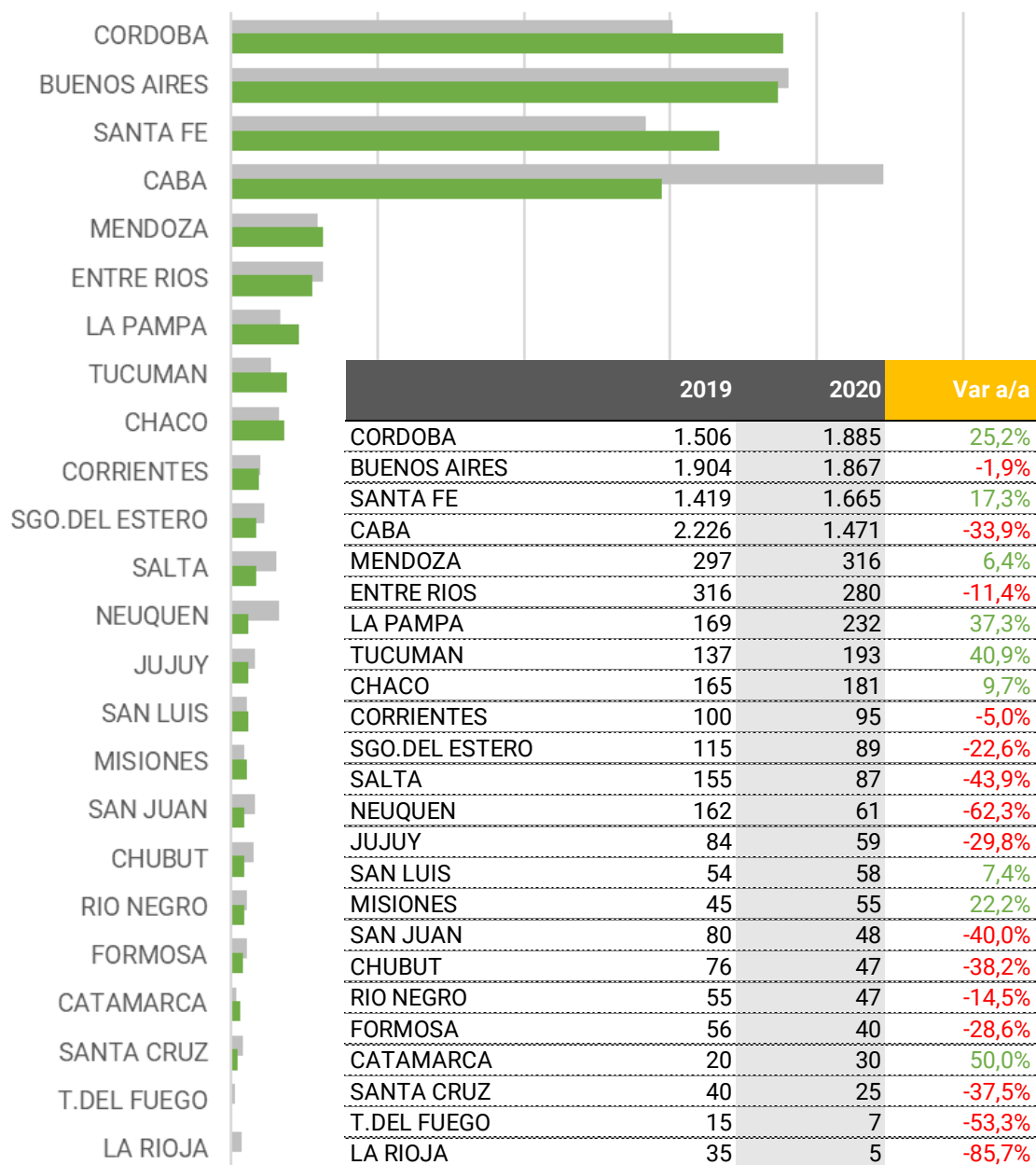
Patentamientos de Maquinaria Agrícola y Vial. Por marca. TOP 30. Total. 2019 - 2020
(en unidades)

	2019		2020		Var % a/a
	#	Part %	#	Part %	
JOHN DEERE	1.905	20,6%	2.170	24,5%	13,9%
NEW HOLLAND	1.209	13,1%	1.206	13,6%	-0,2%
CASE IH	1.151	12,5%	1.063	12,0%	-7,6%
PAUNY	798	8,6%	979	11,1%	22,7%
MASSEY FERGUSON	488	5,3%	380	4,3%	-22,1%
VALTRA	339	3,7%	311	3,5%	-8,3%
PLA	142	1,5%	300	3,4%	111,3%
METALFOR	177	1,9%	287	3,2%	62,1%
CATERPILLAR	478	5,2%	269	3,0%	-43,7%
MICHIGAN	64	0,7%	110	1,2%	71,9%
CAIMAN	57	0,6%	100	1,1%	75,4%
TOYOTA	154	1,7%	71	0,8%	-53,9%
HELI	34	0,4%	61	0,7%	79,4%
LINDE	40	0,4%	58	0,7%	45,0%
SDLG	67	0,7%	56	0,6%	-16,4%
KOMATSU	144	1,6%	54	0,6%	-62,5%
BOBCAT	111	1,2%	53	0,6%	-52,3%
HYUNDAI	58	0,6%	50	0,6%	-13,8%
LIU GONG	70	0,8%	48	0,5%	-31,4%
JACTO	33	0,4%	47	0,5%	42,4%
JLG	117	1,3%	42	0,5%	-64,1%
CLAAS	68	0,7%	41	0,5%	-39,7%
VOLVO	50	0,5%	38	0,4%	-24,0%
OMBU	21	0,2%	37	0,4%	76,2%
PRABA	18	0,2%	37	0,4%	105,6%
JCB	33	0,4%	37	0,4%	12,1%
HAULOTTE	76	0,8%	37	0,4%	-51,3%
LONKING	53	0,6%	34	0,4%	-35,8%
AGRALE	18	0,2%	30	0,3%	66,7%
DOOSAN	47	0,5%	28	0,3%	-40,4%
Resto	1.211		809		
TOTAL	9.231		8.843		-4,2%

Participación por provincia en las ventas de Maquinaria Agrícola y Vial

Patentamientos de Maquinaria Agrícola y Vial. Por provincia. 2019 - 2020


(en unidades)



■ 2019 ■ 2020



Reportes ad-hoc
Reporte anual. Maquinaria agrícola y vial (MAVI). Argentina 2020
Marzo 2021
Siomaa SA

 Esta obra está bajo una licencia de Creative Commons Reconocimiento 4.0 Internacional.

Tigre. BA. Argentina

PUBLICACIONES SIOMAA

Las publicaciones Siomaa pueden ser consultadas en
<https://www.siomaa.com/Reports>.
También pueden solicitarse al teléfono (+54) 11 5272 2330
o al email info@siomaa.com