



Reporte Mensual de Patentamientos Motovehículos

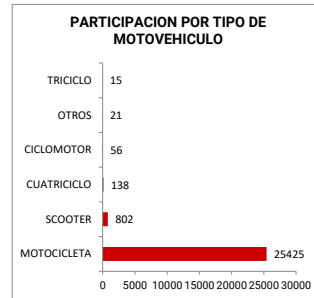
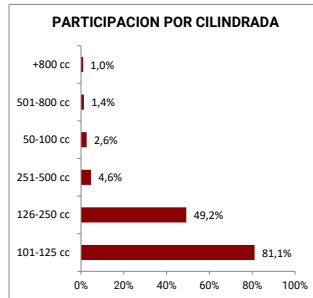
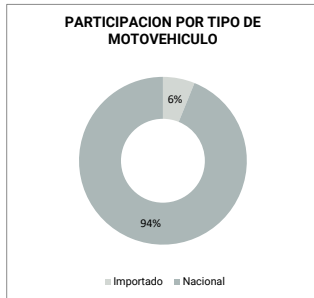
agosto 2020

Reporte Mensual de Patentamientos - Motovehículos

agosto 2020

Patentamientos	ago.2020		jul.2020		ago.2019		ago.2018		Variaciones Mensuales		2020		2019		Variación 2020-2019
	Pat.	Share	Pat.	Share	Pat.	Share	Pat.	Share	ago.2020/jul.2020	ago.2020/ago.2019	ago.2020/ago.2018	Acum	Share	Acum	
MOTOCICLETA	25.425	96,1%	22.488	96,1%	26522	96,1%	39.074	96,1%	13,1%	-4,1%	-34,9%	154.360	95,8%	231.833	-33,4%
SCOOTER	802	3,0%	746	3,0%	973	3,0%	1.568	3,0%	7,5%	-17,6%	-48,9%	5.501	3,4%	8.934	-38,4%
CUATRICICLO	138	0,5%	101	0,5%	123	0,5%	225	0,5%	36,6%	12,2%	-38,7%	780	0,5%	1.095	-28,8%
CICLOMOTOR	56	0,2%	45	0,2%	51	0,2%	165	0,2%	24,4%	51,4%	-66,1%	236	0,1%	630	-62,5%
OTROS	21	0,1%	31	0,1%	37	0,1%	136	0,1%	-32,3%	-58,8%	-84,6%	198	0,1%	562	-64,8%
TRICICLO	15	0,1%	0	0,0%	0	0,0%	0	0,0%	0,0%	0,0%	0,0%	15	0,0%	15	0,0%
Total Motos	26.457		23.411		27.706		41.168		13,0%	-4,5%	-35,7%	161.090		243.054	-33,7%

Patentamientos	ene.	feb.	mar.	abr.	may.	jun.	jul.	ago.	sep.	oct.	nov.	dic.	Total
2020	26.522	21.454	19.429	4.355	16.309	23.153	23.411	26.457					161.090
2019	42.107	33.310	31.716	29.949	26.412	21.171	30.683	27.706	19.200	23.520	18.440	16.498	320.712
Var%2020-2019	-37,0%	-35,6%	-38,7%	-85,5%	-38,3%	9,4%	-23,7%	-4,5%					
2018	75.413	57.888	69.483	62.652	58.398	37.672	39.796	41.168	35.751	37.373	30.846	26.339	572.779
2017	63.508	48.724	65.445	49.672	52.634	45.581	51.209	58.680	61.596	67.371	66.767	57.291	688.478



MARCAS

Top 40 Marcas	ago.2020		jul.2020		ago.2019		Variaciones Mensuales		2020		2019		Variación 2020-2019
	Pat.	Share	Pat.	Share	Pat.	Share	ago.2020/jul.2020	ago.2020/ago.2019	Acum	Share	Acum	Share	
HONDA	5229	19,8%	4788	20,5%	7740	27,9%	9,2%	-32,4%	38231	23,7%	56195	23,1%	-32,0%
MOTOMEL	3973	15,0%	3513	15,0%	3422	12,4%	13,1%	16,1%	21328	13,2%	33013	13,6%	-35,4%
CORVEN	3897	14,7%	3192	13,6%	2880	10,4%	22,1%	35,3%	21174	13,1%	28095	11,6%	-24,6%
GILERA	3435	13,0%	2707	11,6%	1821	6,6%	26,9%	88,6%	16818	10,4%	17708	7,3%	-5,0%
KELLER	1557	5,9%	1533	6,5%	1826	6,6%	1,6%	-14,7%	10543	6,5%	16456	6,8%	-35,9%
YAMAHA	1321	5,0%	1442	6,2%	2021	7,3%	-8,4%	-34,6%	10594	6,6%	15660	6,4%	-32,3%
ZANELLA	1147	4,3%	993	4,2%	2342	8,5%	15,5%	-51,0%	7182	4,5%	28600	11,8%	-74,9%
GUERRERO	1091	4,1%	1116	4,8%	1155	4,2%	-2,2%	-5,5%	7047	4,4%	11964	4,9%	-41,1%
BAJAJ	1043	3,9%	699	3,0%	1137	4,1%	49,2%	-8,3%	5837	3,6%	8374	3,4%	-30,3%
MONDIAL	844	3,2%	529	2,3%	315	1,1%	59,5%	167,9%	4020	2,5%	2224	0,9%	80,8%
BENELLI	550	2,1%	462	2,0%	301	1,1%	19,0%	82,7%	2928	1,8%	3161	1,3%	-7,4%
BRAVA	432	1,6%	471	2,0%	483	1,7%	-8,3%	-10,6%	2955	1,8%	5284	2,2%	-44,1%
KTM	388	1,5%	342	1,5%	278	1,0%	13,5%	39,6%	1919	1,2%	2012	0,8%	-4,6%
BETA	171	0,6%	175	0,7%	249	0,9%	-2,3%	-31,3%	1222	0,8%	1554	0,6%	-21,4%
KYMCO	144	0,5%	111	0,5%	181	0,7%	29,7%	-20,4%	900	0,6%	1133	0,5%	-20,6%
ROYAL ENFIELD	143	0,5%	159	0,7%	89	0,3%	-10,1%	60,7%	825	0,5%	350	0,1%	135,7%
SUZUKI	122	0,5%	179	0,8%	354	1,3%	-31,8%	-65,5%	1257	0,8%	3050	1,3%	-58,8%
PIAGGIO	118	0,4%	120	0,5%	30	0,1%	-1,7%	293,3%	486	0,3%	329	0,1%	47,7%
KAWASAKI	100	0,4%	66	0,3%	68	0,2%	51,5%	47,1%	681	0,4%	424	0,2%	60,6%
KEEWAY	99	0,4%	116	0,5%	129	0,5%	-14,7%	-23,3%	494	0,3%	880	0,4%	-43,9%
BMW	75	0,3%	120	0,5%	158	0,6%	-37,5%	-52,5%	892	0,6%	1106	0,5%	-19,3%
TVS	63	0,2%	52	0,2%	51	0,2%	21,2%	23,5%	244	0,2%	92	0,0%	165,2%
APPIA	58	0,2%	69	0,3%	83	0,3%	-15,9%	-30,1%	393	0,2%	470	0,2%	-16,4%
RVM	54	0,2%	38	0,2%	11	0,0%	42,1%	390,9%	281	0,2%	76	0,0%	269,7%
BETAMOTOR	54	0,2%							54	0,0%	0	0,0%	
SYM	47	0,2%	39	0,2%	50	0,2%	20,5%	-6,0%	278	0,2%	239	0,1%	16,3%
DUCATI	44	0,2%	73	0,3%	39	0,1%	-39,7%	12,8%	417	0,3%	372	0,2%	12,1%
JAWA	43	0,2%	38	0,2%	60	0,2%	13,2%	-28,3%	253	0,2%	471	0,2%	-46,3%
HERO	36	0,1%	59	0,3%	135	0,5%	-39,0%	-73,3%	453	0,3%	1019	0,4%	-55,5%
MOTO GUZZI	25	0,1%	34	0,1%	3	0,0%	-26,5%	733,3%	125	0,1%	25	0,0%	400,0%
HUSQVARNA	23	0,1%	32	0,1%	21	0,1%	-28,1%	9,5%	175	0,1%	142	0,1%	23,2%
OKINOI	22	0,1%	26	0,1%	37	0,1%	-15,4%	-40,5%	120	0,1%	209	0,1%	-42,6%
CFMOTO	17	0,1%	18	0,1%	21	0,1%	-5,6%	-19,0%	151	0,1%	199	0,1%	-24,1%
CERO	15	0,1%	33	0,1%	70	0,3%	-54,5%	-78,6%	254	0,2%	873	0,4%	-70,9%
TRIUMPH	13	0,0%	11	0,0%	29	0,1%	18,2%	-55,2%	134	0,1%	191	0,1%	-29,8%
HARLEY DAVIDSON	12	0,0%	3	0,0%	11	0,0%	300,0%	9,1%	106	0,1%	118	0,0%	-10,2%
NIUV	8	0,0%	2	0,0%			300,0%		37	0,0%	0	0,0%	
JIANSHI	7	0,0%	2	0,0%	49	0,2%	250,0%	-85,7%	40	0,0%	354	0,1%	-88,7%
APRILIA	7	0,0%	18	0,1%	8	0,0%	-61,1%	-12,5%	54	0,0%	43	0,0%	25,6%
POLARIS	6	0,0%	7	0,0%	5	0,0%	-14,3%	20,0%	24	0,0%	66	0,0%	-63,6%

MODELOS

Top 50 Modelos MOTOS	ago.2020		jul.2020		ago.2019		Variaciones Mensuales		Acum	2020 Share	2019 Acum	Share	Variación 2020-2019
	Pat.	Share	Pat.	Share	Pat.	Share	ago.2020/jul.2020	ago.2020/ago.2019					
GILERA SMASH	2759	10,4%	2246	9,6%	1439	5,2%	22,8%	91,7%	13587	8,4%	13983	5,8%	-2,8%
HONDA WAVE 110 S	2227	8,4%	1820	7,8%	2608	9,4%	22,4%	-14,6%	15656	9,7%	19205	7,9%	-18,5%
CORVEN ENERGY 110	2134	8,1%	1701	7,3%	1644	5,9%	25,5%	29,8%	11470	7,1%	14864	6,1%	-22,8%
MOTOMEL B110	1829	6,9%	1642	7,0%	1722	6,2%	11,4%	6,2%	10042	6,2%	16238	6,7%	-38,2%
KELLER KN110-8	1218	4,6%	1218	5,2%	1581	5,7%	0,0%	-23,0%	8367	5,2%	13811	5,7%	-39,4%
GUERRERO G110 TRIP	882	3,3%	881	3,8%	839	3,0%	0,1%	5,1%	5404	3,4%	8642	3,6%	-37,5%
HONDA XR 150 L	667	2,5%	507	2,2%	1409	5,1%	31,6%	-52,7%	4012	2,5%	7718	3,2%	-48,0%
HONDA CG150 TITAN	640	2,4%	574	2,5%	1005	3,6%	11,5%	-36,3%	4274	2,7%	7934	3,3%	-46,1%
MOTOMEL S2 150	561	2,1%	539	2,3%	432	1,6%	4,1%	29,9%	2980	1,8%	4332	1,8%	-31,2%
MOTOMEL CX 150	538	2,0%	410	1,8%	430	1,6%	31,2%	25,1%	2598	1,6%	3861	1,6%	-32,7%
CORVEN TRIAX 150	487	1,8%	386	1,6%	274	1,0%	26,2%	77,7%	2239	1,4%	2686	1,1%	-16,6%
HONDA XR 250 TORNADO	475	1,8%	514	2,2%	604	2,2%	-7,6%	-21,4%	3794	2,4%	4625	1,9%	-18,0%
BAJAJ ROUSER 200	392	1,5%	200	0,9%	501	1,8%	96,0%	-21,8%	1906	1,2%	3143	1,3%	-39,4%
HONDA CB 125 F TWISTER	372	1,4%	285	1,2%	65	0,2%	30,5%	472,3%	2235	1,4%	1881	0,8%	18,8%
CORVEN MIRAGE 110 BY CORVEN	365	1,4%	4	0,0%			9025,0%		369	0,2%	0	0,0%	
ZANELLA ZB 110	332	1,3%	81	0,3%	619	2,2%	309,9%	-46,4%	1557	1,0%	9352	3,8%	-83,4%
CORVEN HUNTER 150 BY CORVEN	323	1,2%	3	0,0%			10666,7%		326	0,2%	0	0,0%	
MOTOMEL C110 DLX	318	1,2%	278	1,2%	256	0,9%	14,4%	24,2%	1637	1,0%	2650	1,1%	-38,2%
HONDA WAVE 110 S CD	302	1,1%	262	1,1%	410	1,5%	15,3%	-26,3%	1898	1,2%	2635	1,1%	-28,0%
YAMAHA T110	223	0,8%	236	1,0%	87	0,3%	-5,5%	156,3%	1277	0,8%	1169	0,5%	9,2%
BRAVA NEVADA 110	220	0,8%	271	1,2%	304	1,1%	-18,8%	-27,6%	1720	1,1%	3583	1,5%	-52,0%
GILERA VCI150	196	0,7%	1	0,0%			19500,0%		197	0,1%	0	0,0%	
GILERA SAHEL 150	194	0,7%	126	0,5%	99	0,4%	54,0%	96,0%	857	0,5%	1050	0,4%	-18,4%
HONDA CB 250 TWISTER	186	0,7%	277	1,2%	538	1,9%	-32,9%	-65,4%	1994	1,2%	3179	1,3%	-37,3%
CORVEN TRIAX 250	175	0,7%	146	0,6%	79	0,3%	19,9%	121,5%	807	0,5%	973	0,4%	-17,1%
YAMAHA XTZ 125E	170	0,6%	130	0,6%	191	0,7%	30,8%	-11,0%	932	0,6%	1613	0,7%	-42,2%
ZANELLA RX150	167	0,6%	147	0,6%	240	0,9%	13,6%	-30,4%	981	0,6%	2894	1,2%	-66,1%
KELLER KN150-13	162	0,6%	162	0,7%	131	0,5%	0,0%	23,7%	1077	0,7%	1179	0,5%	-8,7%
MONDIAL LD 110 MAX-RT	146	0,6%	104	0,4%			40,4%		337	0,2%	0	0,0%	
BAJAJ DOMINAR D400	138	0,5%	153	0,7%	201	0,7%	-9,8%	-31,3%	1061	0,7%	1152	0,5%	-7,9%
MONDIAL LD 110-AD	135	0,5%	1	0,0%			13400,0%		136	0,1%	0	0,0%	
MONDIAL LD 110-RT	131	0,5%							131	0,1%	0	0,0%	
BAJAJ ROUSER NS 160	128	0,5%	89	0,4%	120	0,4%	43,8%	6,7%	711	0,4%	1132	0,5%	-37,2%
KELLER KN150DY	121	0,5%	132	0,6%	92	0,3%	-8,3%	31,5%	849	0,5%	1076	0,4%	-21,1%
YAMAHA SZ 15 RR	120	0,5%	172	0,7%	319	1,2%	-30,2%	-62,4%	1245	0,8%	1390	0,6%	-10,4%
YAMAHA YBR 125 ED	119	0,4%	155	0,7%	197	0,7%	-23,2%	-39,6%	1357	0,8%	1156	0,5%	17,4%
MONDIAL LD 110 S	118	0,4%	65	0,3%	36	0,1%	81,5%	227,8%	526	0,3%	167	0,1%	215,0%
KTM DUKE 250	114	0,4%	46	0,2%	30	0,1%	147,8%	280,0%	347	0,2%	219	0,1%	58,4%
CORVEN DX 70	111	0,4%	94	0,4%	34	0,1%	18,1%	226,5%	610	0,4%	558	0,2%	9,3%
KTM DUKE 200	104	0,4%	126	0,5%	139	0,5%	-17,5%	-25,2%	614	0,4%	1013	0,4%	-39,4%
MONDIAL DAX 70	101	0,4%	74	0,3%	37	0,1%	36,5%	173,0%	514	0,3%	328	0,1%	56,7%
MOTOMEL SKUA 200	101	0,4%	83	0,4%	52	0,2%	21,7%	94,2%	431	0,3%	680	0,3%	-36,6%
BAJAJ ROUSER NS 125	101	0,4%	51	0,2%			98,0%		226	0,1%	0	0,0%	
ZANELLA ZR 150	99	0,4%	77	0,3%	200	0,7%	28,6%	-50,5%	546	0,3%	2322	1,0%	-76,5%
MOTOMEL SKUA 125 X-TREME	98	0,4%	50	0,2%	53	0,2%	96,0%	84,9%	375	0,2%	524	0,2%	-28,4%
BAJAJ BOXER BM 150	96	0,4%	76	0,3%	75	0,3%	26,3%	28,0%	576	0,4%	631	0,3%	-8,7%
GILERA SMX 200	93	0,4%	77	0,3%	44	0,2%	20,8%	111,4%	463	0,3%	408	0,2%	13,5%
CORVEN EXPERT 150	92	0,3%	29	0,1%	22	0,1%	217,2%	318,2%	175	0,1%	382	0,2%	-54,2%
YAMAHA FZ 25	91	0,3%	66	0,3%	62	0,2%	37,9%	46,8%	407	0,3%	669	0,3%	-39,2%
BENELLI TNT 15	86	0,3%	78	0,3%	38	0,1%	10,3%	126,3%	356	0,2%	424	0,2%	-16,0%

Patentamientos por PROVINCIAS

Provincias	ago.2020		jul.2020		ago.2019		Variaciones Mensuales		Acum	2020 Share	2019 Acum	Share	Variación 2020-2019
	Pat.	Share	Pat.	Share	Pat.	Share	ago.2020/jul.2020	ago.2020/ago.2019					
BUENOS AIRES	7276	27,5%	6069	25,9%	7696	27,8%	19,9%	-5,5%	44583	27,7%	65470	26,9%	-31,9%
SANTA FE	3257	12,3%	3219	13,7%	2916	10,5%	1,2%	11,7%	20209	12,5%	27035	11,1%	-25,2%
CORDOBA	2582	9,8%	2246	9,6%	2521	9,1%	15,0%	2,4%	14836	9,2%	21216	8,7%	-30,1%
CHACO	1837	6,9%	1539	6,6%	1921	6,9%	19,4%	-4,4%	10566	6,6%	16483	6,8%	-35,9%
CAPITAL FEDERAL	1829	6,9%	1346	5,7%	1582	5,7%	35,9%	15,6%	10173	6,3%	12166	5,0%	-16,4%
TUCUMAN	1223	4,6%	1300	5,6%	1468	5,3%	-5,9%	-16,7%	8045	5,0%	12681	5,2%	-36,6%
SALTA	1073	4,1%	998	4,3%	1139	4,1%	7,5%	-5,8%	6989	4,3%	9156	3,8%	-23,7%
CORRIENTES	1054	4,0%	891	3,8%	1056	3,8%	18,3%	-0,2%	6043	3,8%	9691	4,0%	-37,6%
MISIONES	965	3,6%	911	3,9%	645	2,3%	5,9%	49,6%	4844	3,0%	6904	2,8%	-29,8%
ENTRE RIOS	864	3,3%	748	3,2%	736	2,7%	15,5%	17,4%	5037	3,1%	6770	2,8%	-25,6%
SANTIAGO DEL ESTERO	765	2,9%	727	3,1%	1003	3,6%	5,2%	-23,7%	4539	2,8%	11176	4,6%	-59,4%
FORMOSA	696	2,6%	697	3,0%	1116	4,0%	-0,1%	-37,6%	4318	2,7%	8332	3,4%	-48,2%
MENDOZA	685	2,6%	632	2,7%	844	3,0%	8,4%	-18,8%	4836	3,0%	7971	3,3%	-39,3%
SAN JUAN	322	1,2%	391	1,7%	473	1,7%	-17,6%	-31,9%	2188	1,4%	3783	1,6%	-42,2%
SAN LUIS	307	1,2%	290	1,2%	333	1,2%	5,9%	-7,8%	1980	1,2%	3610	1,5%	-45,2%
RIO NEGRO	307	1,2%	296	1,3%	266	1,0%	3,7%	15,4%	2063	1,3%	3076	1,4%	-32,9%
LA RIOJA	278	1,1%	158	0,7%	383	1,4%	75,9%	-27,4%	1706	1,1%	3523	1,3%	-51,6%
CATAMARCA	276	1,0%	199	0,9%	355	1,3%	38,7%	-22,3%	1734	1,1%	2955	1,2%	-41,3%
LA PAMPA	236	0,9%	261	1,1%	176	0,6%	-9,6%	34,1%	1609	1,0%	2014	0,8%	-20,1%
JUJUY	236	0,9%	191	0,8%	593	2,1%	23,6%	-60,2%	2231	1,4%	4515	1,9%	-50,6%
NEUQUEN	224	0,8%	146	0,6%	289	1,0%	53,4%	-22,5%	1452	0,9%	2679	1,1%	-45,8%
CHUBUT	123	0,5%	115	0,5%	127	0,5%	7,0%	-3,1%	792	0,5%	1266	0,5%	-37,4%
SANTA CRUZ	27	0,1%	27	0,1%	40	0,1%	0,0%	-32,5%	199	0,1%	379	0,2%	-47,5%
TIERRA DEL FUEGO	15	0,1%	14	0,1%	28	0,1%	7,1%	-46,4%	118	0,1%	203	0,1%	-41,9%

